


Игры для детей

осенью







Прогулки с ребенком на свежем воздухе хороши и полезны в любое время года. Просто прогуляться с ребенком – хорошо, а прогуляться и поиграть – еще лучше.

Игры для детей осенью позволяют сделать прогулку не только интересной, а и развивающей и познавательной. Игры осенью, способствующие интеллектуальному развитию, развитию речи и воображения.

«Листочки»

Вместе с ребенком собираются листья различных деревьев, при этом обязательно определяется и называется дерево, с которого листочек упал. Ребенку можно предложить поднять листочек и поискать в парке дерево, на котором растут (или с которого опадают) точно такие листочки. Сравнить опавшие листья и те, которые еще остались на деревьях. Игру можно усложнить, добавив в нее в качестве поискового материала желуди, орехи, шишки и др. плоды деревьев.





«Съедобное – несъедобное»

В игру включается несколько детей По очереди каждому водящим бросается мяч и называется какой-нибудь предмет. Если это названное слово пригодно к употреблению в пищу – мяч ловится, если нет – отбрасывается. В качестве слов для игры осенью лучше использовать название овощей, фруктов, различных растений, огородных культур и т.д.

«Солнышко и дождик»

В игре принимает участие несколько детей. По команде «Солнышко» - все резвятся, бегают, прыгают. По команде «Дождик» - дети должны подбежать ко взрослому, под раскрытый им зонтик. Взрослых и, соответственно зонтиков, может быть несколько.

«Грибники»

1. Сделать бумажный или пластилиновый гриб. Один из играющих прячет гриб в комнате, а второй его ищет.

2. Сделать карточки с изображением съедобных и несъедобных грибов. Предложить ребенку собрать в корзинку съедобные грибы.



«Раз-два-три! Этот лист бери!»

Игра проводится во время листопада. По предложению взрослого дети начинают произвольно двигаться по участку (идут шагом, бегут, кружатся, машут руками), на слова взрослого: «Раз-два-три! Желтый лист бери!» игроки должны найти среди опавшей листвы лист заданного цвета и поднять его. Выигрывает тот игрок, кому это удалось сделать первому.

«Перелет птиц»

По сигналу «Птицы улетают!» дети бегают по всей площадке, подняв руки («крылья») в стороны. По сигналу «Буря!» птицы скрываются на «деревьях» (бегут к скамейкам, пенечкам, любым возвышениям на площадке и взбираются на них). По сигналу «Буря прекратилась!» дети спускаются, и игра возобновляется.

«Перейди лужу»

«Лужами» будут большие листы бумаги, разложенные на полу. По сигналу бежим с одного конца комнаты до другого и обратно, огибая лужи, чтобы ножки «остались сухими».

